

Μετά τον καθαρισμό του δέρματος και πριν την εφαρμογή του μακιγιάζ, ακολουθεί η αποτρίχωση των φρυδιών αν αυτή θεωρηθεί απαραίτητη.

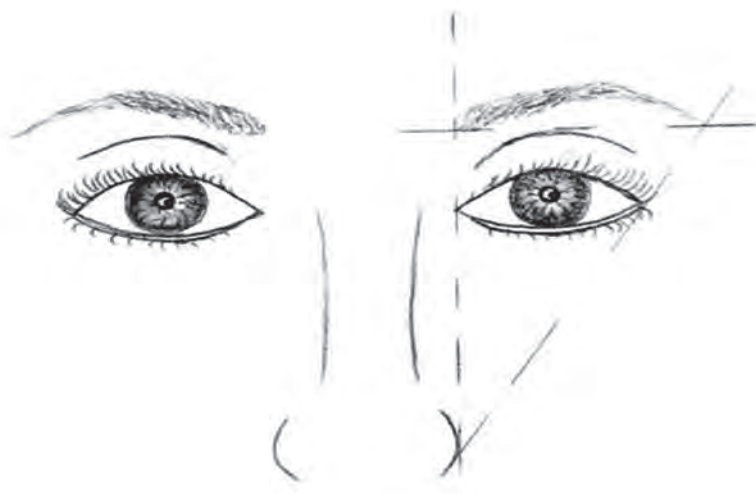
### 3.4 Σχηματισμός φρυδιών

Τα φρύδια είναι βασικό χαρακτηριστικό του προσώπου. Σίγουρα ένα πρόσωπο μπορεί ν' αλλάξει μορφή τροποποιώντας το σχήμα των φρυδιών του ή εξαφανίζοντάς τα.

Παρατηρώντας τα διαφορετικά σχήματα φρυδιών γύρω μας, μπορούμε να διακρίνουμε φρύδια που μας δίνουν την εντύπωση ότι το πρόσωπο είναι θλιμμένο, χαρούμενο, θυμωμένο κ.ά. Στόχος του μακιγιάζ των φρυδιών είναι να φαίνονται φροντισμένα, συμμετρικά και τονισμένα.

Εκτιμώντας τη συμβολή τους στη συνολική εμφάνιση και έκφραση του προσώπου, πρέπει ν' αποφεύγεται η μεγάλη σε έκταση αποτρίχωσή τους και ο σχηματισμός μιας ισοπαχούς καμπύλης γραμμής.

Τα φρύδια εκτός από την έκφραση, είναι δυνατόν να δώσουν την αίσθηση, ότι κάποια άλλα χαρακτηριστικά του προσώπου φαίνονται διαφορετικά από αυτό που είναι στην πραγματικότητα.



**Εικόνα 16** Ιδανική θέση και σχήμα φρυδιών

Τα φρύδια έχουν τη σωστή θέση, όταν η αρχή τους βρίσκεται πάνω σε μια νοητή κάθετη ευθεία, η οποία περνά από την εσωτερική γωνία του ματιού και το τέλος τους βρίσκεται πάνω στη γραμμή που ενώνει το πτερύγιο της μύτης με την εξωτερική γωνία του ματιού.

Η δε απόσταση του φρυδιού από το ανώτερο σημείο ενός ανοιχτού ματιού, πρέπει να είναι ίση με τη διάμετρο της ίριδας του.

Για να θεωρηθούν ισορροπημένα θα πρέπει η αρχή και το τέλος τους να βρίσκονται στην ίδια οριζόντια ευθεία.

Η απόσταση μεταξύ τους θα πρέπει να είναι σχεδόν όσο το μήκος ενός ματιού. Η αρχή των φρυδιών θα πρέπει να είναι φαρδιά και όσο προχωρούν προς το τέλος τους να λεπταίνουν σχηματίζοντας ένα τόξο.

Πολλές φορές αρχίζουν ανοδικά, στο επάνω μέρος σχηματίζουν μια κορυφή και μετά καμπυλώνουν προς τα κάτω. Η κορυφή αυτή, που αποτελεί το ανώτερο σημείο των φρυδιών, στα ιδανικά σχήματα βρίσκεται πάνω στην κάθετη που περνά από την εξωτερική άκρη της ίριδας του ματιού όταν αυτό κοιτάζει ευθεία μπροστά.

### 3.4.1. Τύποι φρυδιών

Τα φρύδια με δεδομένη την ιδανική θέση και το σωστό σχήμα τους, μπορούν να ταξινομηθούν στις παρακάτω κατηγορίες:

**Οριζόντια**, όπου η αρχή και το τέλος τους είναι πάνω στην ίδια ευθεία.



**Καθοδικά**, εδώ το τέλος τους είναι κάτω από την οριζόντια ευθεία που περνά από την αρχή τους.



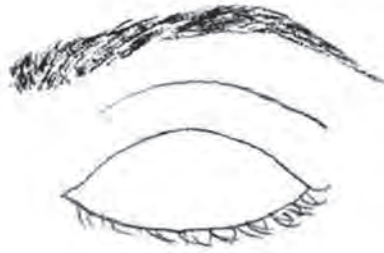
**Ανοδικά**, το τέλος τους είναι πάνω από την ίδια οριζόντια ευθεία γραμμή.



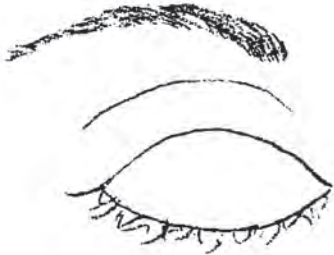
**Κυκλικά**, είναι τα φρύδια που δε σχηματίζουν γωνία στο πάνω μέρος, αλλά έχουν σχήμα ημικύκλιου.



**Σμιχτά**, είναι αυτά που η απόσταση μεταξύ τους είναι μικρή.



**Απομακρυσμένα**, είναι ο αντίθετος τύπος από τον προηγούμενο, δηλαδή η μεταξύ τους απόσταση είναι μεγάλη.



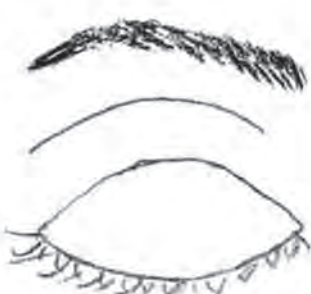
**Λεπτά**, χαρακτηρίζονται τα φρύδια που δεν έχουν διαβαθμίσεις στο πάχος και διαγράφουν μια ομοιόμορφη, λεπτή γραμμή.



**Παχιά**, εδώ τα φρύδια είναι σχηματισμένα φαρδιά και έντονα.




**Κοντά**, σ' αυτό τον τύπο το τέλος τους δε φτάνει την προέκταση της γραμμής που ενώνει το περύγιο της μύτης με την εξωτερική γωνία του ματιού.



**Ανυψωμένα**, απέχουν από το μάτι περισσότερο από τη διάμετρο της ίριδας.

## Μικτά



## Σμιχτά, Ανοδικά

Να σημειωθεί ότι πολλά φρύδια ανήκουν σε δύο ή περισσότερες κατηγορίες φρυδιών, π.χ. τα φρύδια που είναι ανυψωμένα, ανοδικά και σμιχτά έχουν τα χαρακτηριστικά τριών τύπων φρυδιών ή τα φρύδια που είναι λεπτά και κοντά ανήκουν σε δύο τύπους ταυτόχρονα.

Τα φρύδια με τους διάφορους τύπους βοηθούν να:

- Διορθωθεί ο όγκος της μύτης. Αν τα φρύδια είναι σμιχτά, τότε η μύτη φαίνεται φαρδιά. Αν είναι απομακρυσμένα, τότε δίνουν την εντύπωση της λεπτής μύτης.
- Διορθωθεί το πλάτος και το ύψος του μετώπου. Τ' απομακρυσμένα φρύδια μεγαλώνουν το πλάτος της πάνω ζώνης, ενώ αυτά που είναι κοντά το ένα στο άλλο το μικραίνουν. Τ' ανυψωμένα φρύδια, δηλαδή αυτά που απέχουν αρκετά από τα μάτια, μικραίνουν το ύψος του μετώπου, ενώ εκείνα που είναι κοντά στα μάτια το μεγαλώνουν.
- Διορθωθούν τα πυκνόφθαλμα και τ' αραιόφθαλμα μάτια.
- Φαίνονται τα μάτια πιο μακριά το ένα από το άλλο (απομακρυσμένα φρύδια) ή να δείχνουν τα μάτια πιο κοντά μεταξύ τους (σμιχτά φρύδια).

Βελτιωθούν τα στρογγυλά και τα μικρά μάτια. Τ' ανοδικά συμβάλλουν σ' αυτό.

Βελτιωθούν, αν είναι επιθυμητό, κάποια σχήματα προσώπων.

- α) Σε πρόσωπα με μεγάλο ύψος, θα πρέπει τα φρύδια να είναι μακριά και παχιά.
- β) Σε στρογγυλό πρόσωπο ταιριάζουν φρύδια που η φορά τους θα είναι ανοδική.

## Αποτρίχωση φρυδιών με τσιμπιδάκι

Η διαδικασία που θ' ακολουθηθεί για την αποτρίχωση με τσιμπιδάκι είναι η εξής:

- Αποστειρώνεται το τσιμπιδάκι στον κλίβανο ή με βρασμό.
- Γίνεται προσεκτική μελέτη του σχήματος των φυσικών φρυδιών και των υπόλοιπων χαρακτηριστικών του προσώπου.
- Καθαρίζεται και απολυμαίνεται το δέρμα στην περιοχή.